

DO **NOT** RETURN PRODUCT TO THE STORE
Individual stores do not stock parts.

NO REGRESAS ESTA PRODUCTO A LA TIENDA
Las tiendas no tiene partes.

NE RETOURNEZ PAS LE PRODUIT AU MAGASIN
Les magasins individuels ne gardent pas de pièces.

If a part is missing or damaged, call our toll-free customer service line. We will gladly ship your replacement parts **FREE** of charge.

Si falta partes o las partes estan danadas llame gratis a la servicio del cliente. Con gusto mandamos las partes. Sin alguno carga.

Si une pièce manque ou est endommagée, appelez notre numéro de téléphone sans frais pour assistance à la clientèle. Nous enverrons avec plaisir les pièces de rechange sans frais.

Need Parts or
Assistance?

Necesitas partes o
Asistencia?

Besoin de pièces
ou d'assistance?

1-800-489-3351

or access our website
o visitar la pagina del internet
ou accédez notre site web

© www.altrafurniture.com

For prompt, reliable service please have your assembly manual ready.
Para servicio mas rapido y reliable por favor tenga esta manual listo.
Pour un service rapide et fiable, s'il vous plait ayez votre livret d'assemblage en main.

KEEP FOR REFERENCE

GUARDAR PARA REFERENCIA

GARDEZ POUR RÉFÉRENCE



▲ WARNING



Unit can tip over causing severe injury or death.

- Anchor unit to stud or wall.
- DO **NOT** allow children to climb on unit.
- Put heavy items on lower shelves or drawers.
- Open one drawer at a time.
- Read and follow all assembly instructions.

▲ AVISO

Este mueble puede caerse por encima causando daño serio o la muerte.

- Anclar el mueble a un esparrago o al muro.
- **NO** dejar que los niños suben por encima del mueble.
- Poner los artículos mas pesados en las tableros o cajones inferiores.
- Abrir un cajon a la vez.
- Leer y seguir todos de los instrucciones para el montaje.

▲ AVIS

L'unité peut basculer et causer de blessures graves ou la mort.

- Fixez l'unité au mur ou à un montant.
- Ne **PAS** laisser les enfants grimper sur l'unité.
- Déposez les articles lourds sur les tablettes ou dans les tiroirs du bas.
- Ouvrir un tiroir à la fois.
- Lire et suivre toutes les instructions d'assemblage.

Thank you for purchasing from Ameriwood

If you need parts or assistance with our Ameriwood product, DONOT return the unit to the store. Our staff is ready to provide you with prompt reliable service. If replacement parts are needed, call our toll-free number.

For quicker service, please have your instruction sheet available. The missing or defective part will be shipped free of charge.

Ameriwood produces each piece of its furniture with total customer satisfaction in mind. However, we realize that occasionally mistakes are made. To back our commitment, each new piece of furniture is covered by our 1 year warranty. This coverage includes the replacement of parts which may be missing or defective.

Limited 1 Year Warranty

Ameriwood warrants this product to be free from defects in material and workmanship and agrees to remedy any such defect. This warranty covers one year from the date of original purchase. This is solely limited to the repair or replacement of defective furniture components and no assembly labor is included.

This warranty does not apply to any product which has been improperly assembled, subjected to misuse or abuse or which has been altered or repaired in any way. Liability for consequential damages is excluded to the extent exclusion is permitted by law. This warranty gives you specific legal rights. Additional warranty rights may be provided by law in some areas.

To obtain warranty service, purchaser must present original bill of sale. Components repaired or replaced are warranted through the remainder of the original warranty period only. The defective components will be repaired or replaced without charge, subject to the terms and conditions described above.

Gracias por haber comprado de Ameriwood.

Si tienen falta de piezas o ayuda en respecto de este producto de Ameriwood, favor de no devolver este producto al almacén. Nuestro departamento de servicio tiene mucho orgullo en darle ayuda en la manera mas eficiente y lo pronto posible. Si es necesario de obtener piezas de repuesto, favor de llamar nuestro numero de telefono.

Para servicio mas rapido, favor de tener el manual de montaje disponible. La pieza extravaviada o defectuosa sera reemplazada.

Ameriwood fabrica cada pieza de mueble con la satisfiacion del cliente en mente. Por mucho cuidado que tengamos de vez en cuando cometemos errores. Para apoyar nuestro compromiso, cada nueva pieza de mueble esta cubierta por nuestra garantia limitada de 1 año. En esta cobertura estan incluidas las piezas de repuesto para las piezas extravaviadas o defectuosas.

Garantia Limitada de 1 Año

Ameriwood le garantiza que este producto sera libre de los defectos de material o de construcción y esta de acuerdo a corregir esos defectos. Esta garantia entra en vigor el día de compra y dura uno año. Esta garantia es limitada solo en la reparación o reemplazo de las piezas defectuosas y el montaje de mano de obra no esta incluido.

Esta garantia no se aplica al producto que esta armado incorrectamente, maltratado o abusado de cualquier manera o que fue alterado o reparado de cualquier manera. La responsabilidad por los daños consiguientes es excluida hasta el punto que la exclusion es permitida por la ley. Esta garantia le da derechos legales especificos. Derechos de garantia suplementarios pueden ser suministrados por la ley en ciertas regiones.

Para obtener el servicio de garantia, el comprador debe presentar la factura de venta original. Las piezas reparadas o reemplazadas quedan garantizadas solo por el periodo de garantia original. Las piezas defectuosas serán reparadas o reemplazadas sin cargo sujeta a las condiciones estipuladas anteceditas.

Merci d'acheter de Ameriwood.

Si vous avez besoin de pièces ou d'assistance avec notre produit Ameriwood, ne retournez pas l'unité au magasin. Notre personnel est fier de vous offrir un service rapide et courtois. Si des pièces de remplacement sont requises, appelez notre numéro sans frais.

Pour un service plus rapide, s'il vous plait ayez en main votre livret d'instruction. La pièce manquante ou défectueuse, sera expédiée gratuitement.

Ameriwood produit chaque morceau de son mobilier avec la satisfaction totale du client en tête. Cependant, nous réalisons que parfois des erreurs sont faites. Pour soutenir notre engagement, chaque nouvelle pièce de meuble est couverte par notre garantie de 1 an. Cette couverture inclut le remplacement de pièces qui peuvent être manquantes ou défectueuses.

Garanti 1 an Limité

Ameriwood garantit ce produit libre de défauts de matériel ou de fabrication et consent à remédier à tout défaut. Cette garantie couvre un an à partir de la date originale d'achat. Cela est limité à la réparation ou au remplacement de composants du mobilier défectueux et n'inclut aucune main-d'oeuvre d'assemblage.

Cette garantie ne s'applique pas à tout produit qui a été assemblé de façon incorrecte, assujéti à des traitement rugueux soit abusés ou modifiés ou réparé d'aucune façon. La responsabilité pour les dégâts importants est exclue à l'exclusion de l'ampleur autorisée par loi. Cette garantie vous donne des droits légaux spécifiques. Les droits de garantie supplémentaires peuvent être fournis par la loi dans quelques régions.

Pour obtenir le service de la garantie, l'acheteur doit présenter l'acte de vente original. Les composants qui sont réparés ou remplacés, sont garantis seulement à travers le reste de la période de la garantie originale. Les composants défectueux seront réparés ou seront remplacés sans frais, sujets aux termes et conditions décrites au-dessus.

HELPFUL HINTS - NOTITAS UTILES - LES ALLUSIONS UTILES

Make sure all parts are included.
Asegurar que todas las piezas son incluidas.
Assurez-vous que toutes les pièces sont incluses.



Read each step carefully before starting. It is very important that each step of instruction is performed in the correct order. If these steps are not followed in sequence, assembly difficulties will occur.
Leer con cuidado cada paso antes de empezar. Es muy importante de ejecutar cada paso en el orden correcto. Si los pasos no estan ejecutados en secuencia, ocurrira dificultades en el montaje.
Lisez chaque étape avec soin avant de commencer. C'est très important que chaque étape d'instruction est exécuté dans l'ordre correct. Si ces étapes ne sont pas suivies dans l'ordre, des difficultés d'assemblage se présenteront.

Work in spacious area, preferably on a carpet.
Trabajar en una area espaciosa, preferiblemente sobre una alfombra.
Travaillez dans un endroit spacieux, sur une moquette de préférence.

Have the following tools close at hand.
Tener las herramientas siguientes cerca de la mano.
Ayez à portez de la main les outils suivants.

To clean product, use your favorite furniture polish and a soft cloth.
DO NOT USE harsh chemicals or abrasive cleaners.
Para limpiar el producto, utilisar la cera de lustrar para mueble y un trapo suave. NO UTILIZAR productos con químicos duros o abrasivos.
Pour nettoyer le produit, utilisez votre cire de mobilier favorite et un chiffon doux.
N'UTILISEZ PAS de produits chimiques abrasifs

Most board parts are labeled or stamped on the raw edge.
Tienen las etiquetas o los sellos en el lado sin acabada.
La plupart des panneaux sont étiquetés ou stampés sur le côté non-lamé.



AMERIWOOD CUSTOMER SERVICE
SERVICIO A LA CLIENTELA DE AMERIWOOD
LE SERVICE* APRÈS-VENTE AMERIWOOD



Call us at:
Llamar a: 1-800-489-3351
Téléphones à: (in U.S.A. only)

or (0/24)



FAX: 1-636-745-1005

or (0/24)



Visit our website: www.altrafurniture.com
Visite nuestra website:
Visitez notre site web:

or (0/24)

Write to:
Escribir a:
Écrire à:

AMERIWOOD
P.O. Box 348
Wright City, MO 63390 USA
Attention: Service Dept.

Monday - Friday
7:00 am - 8:00 pm
Central Time

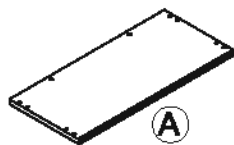
Saturday
9:00 am - 8:00 pm
Central Time

Monday - Viernes
7:00 am - 8:00 pm
Tiempo Central

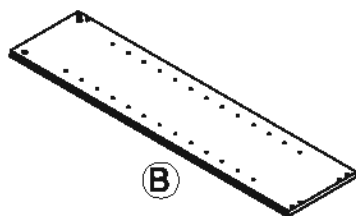
Sábado
9:00 am - 8:00 pm
Tiempo Central

Lundi - Vendredi
7:00h - 8:00h
Heure Central

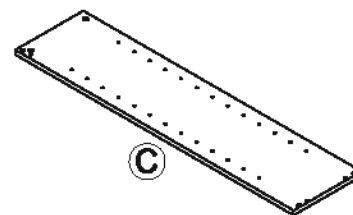
Samedi
9:00h - 17:00h
Heure Central



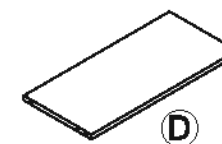
Top
Panel superior
DESSUS
T9443096010



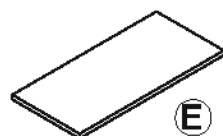
Left Side Panel
Panel izquierdo
PANNEAU GAUCHE
T9443096020



Right Side Panel
Panel lateral derecho
PANNEAU DROIT
T9443096030



Bottom Panel
Panel base
PANNEAU INFÉRIEUR
T9443096040



4 Adjustable Shelf
Repisa ajustable 4
TABLETTE RÉGLABLE 4
T9443096050



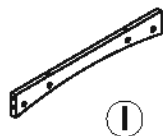
Left Foot
Panel Pie
PANNEAU PIED
T9443096060



Right Foot
Panel lateral Pie
PANNEAU PIED
T9443096070



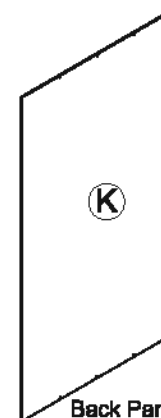
2 Back Foot
Riel Pie 2
RAIL PIED 2
T9443096080



Top Frame
Borde superior
CADRE DU DESSUS
T9443096090



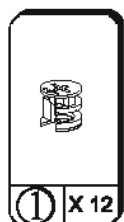
Bottom Frame
Borde base
CADRE INFÉRIEUR
T9443096100



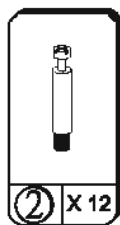
Back Panel
Panel trasero
PANNEAU ARRIÈRE
T9443096110



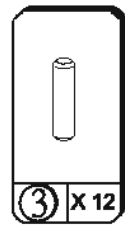
B34944309600



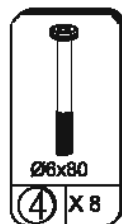
① X 12
Cam Lock
Tornillo de cerradura
Serrure de came
THX5101



② X 12
Cam Bolt
Tornillo de rosca
BOULON DE CAME
THX5201



③ X 12
Wood Dowel
Clavija de madera
GOUJON EN BOIS
THX8201



④ X 8
Hex Pan Head
Tornillo de
Vis de
THX4180



⑤ X 3
Machine Screw
Tornillo de
Vis de
THX4230



⑥ X 2
Machine Screw
Tornillo de
Vis de
THX4235



⑦ X 20
Screw
Tornillo de
Vis de
THX4312



⑧ X 2
Screw
Tornillo de
Vis de
THX4321



⑨ X 1
Angel Bracket
Soporte
Parenthèse
THX3301



⑩ X 2
Wall Anchor
Ancla Pared
Ancre Mur
THX4401



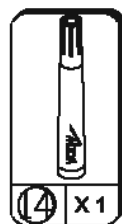
⑪ X 16
Shelf Support
Soporte de repisa
SUPPORT DE TABLETTE
THX6101



⑫ X 1
Hex Key
Llave en L
CLÉ HEXAGONALE
THX7101



⑬ X 1
GREEN Plate
Plaque GREEN
PLACA GREEN
TZJ0003

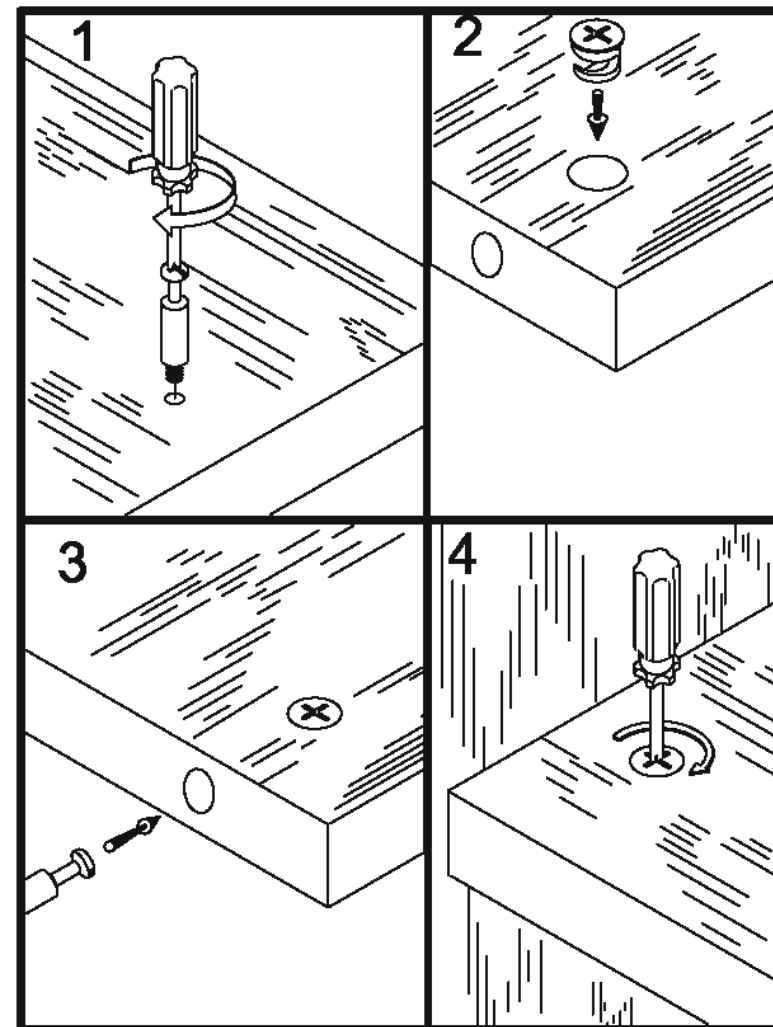


⑭ X 1
Marker
Marcador
Marqueur
TFT0002

This illustration shows how the CAM fastening system works.

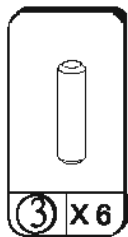
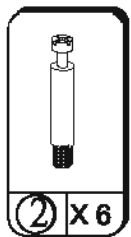
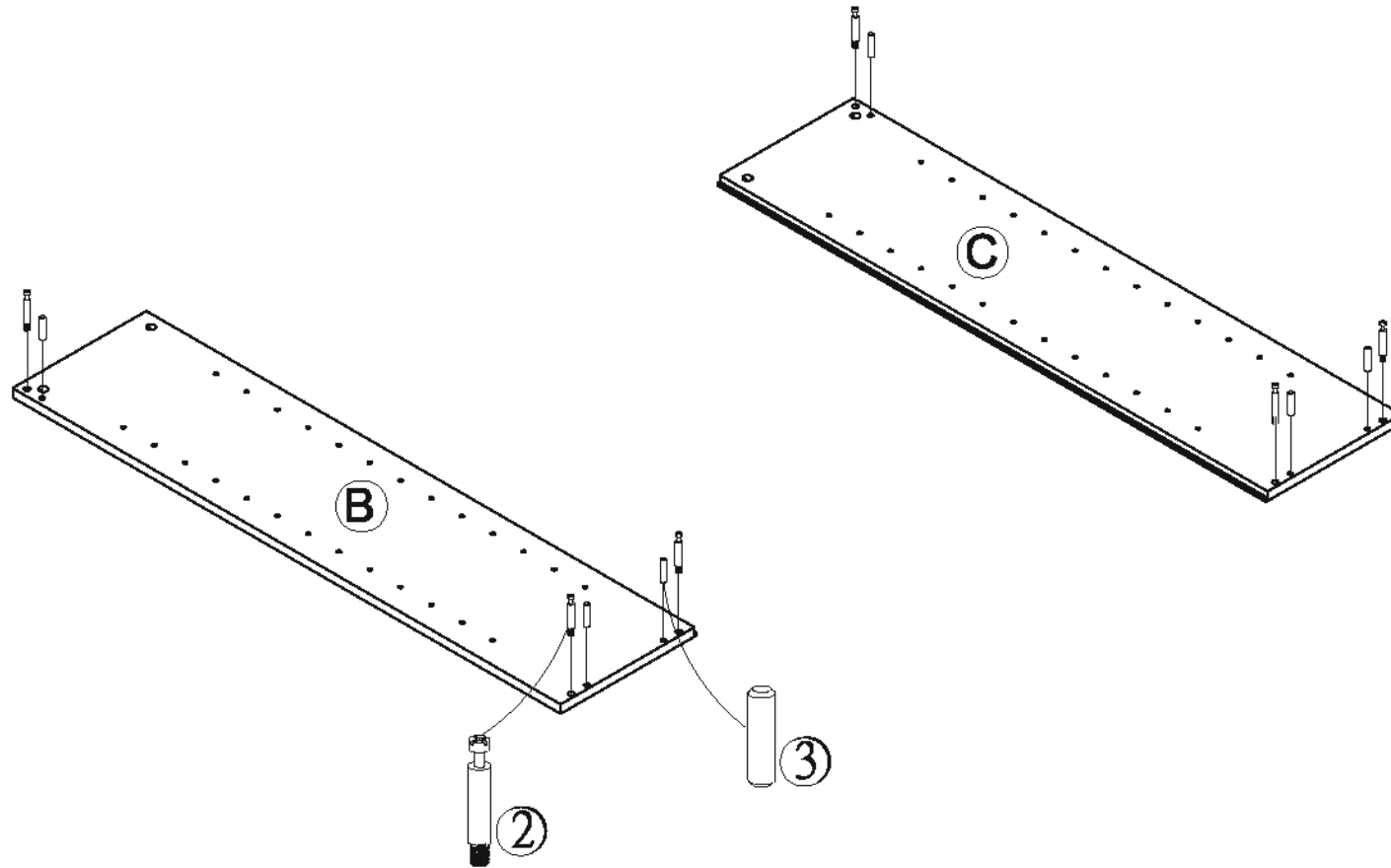
Esta ilustracion muestra el sistema de fijacion de leva y como funciona.

Cette illustration demontre le systeme de fixation et la facon quil fonctionne.



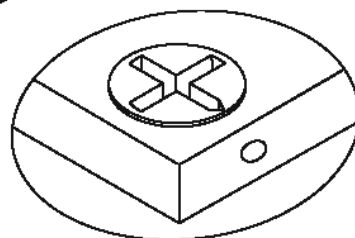
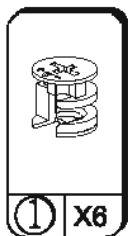
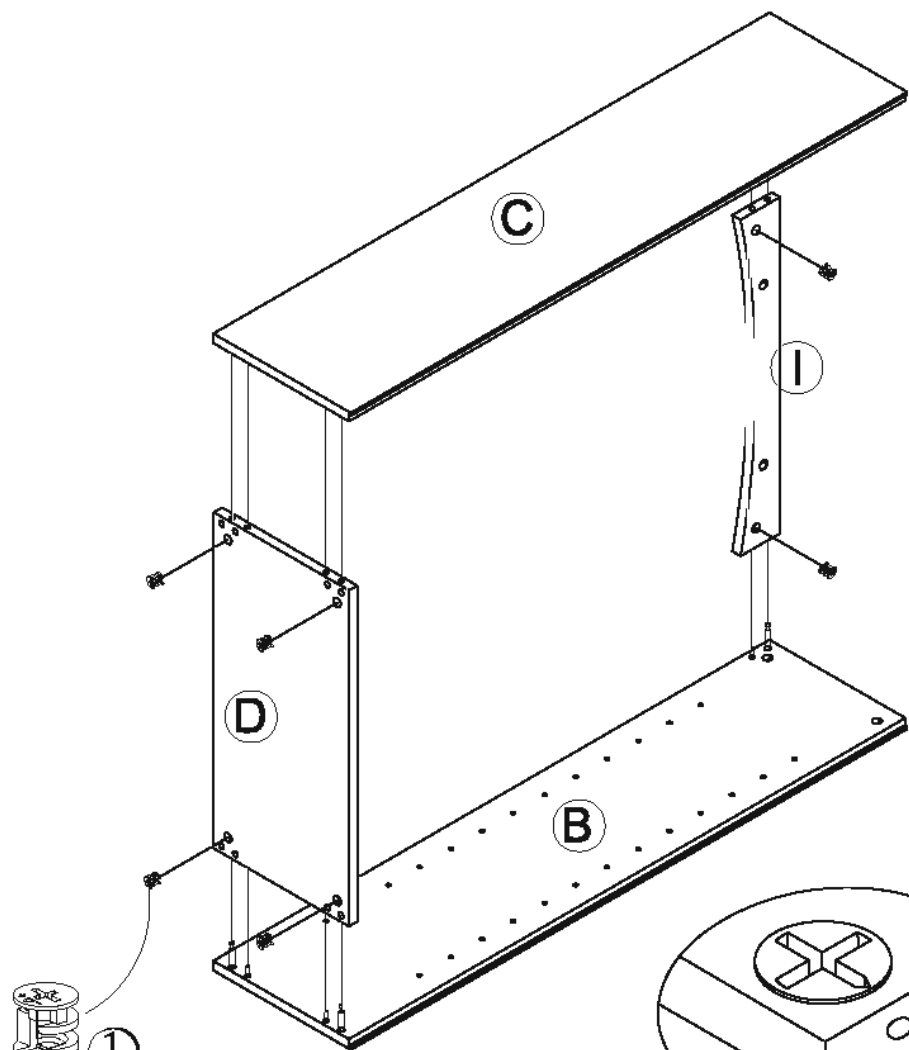
B34944309600

1

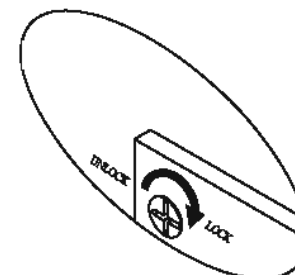


B34944309600

2

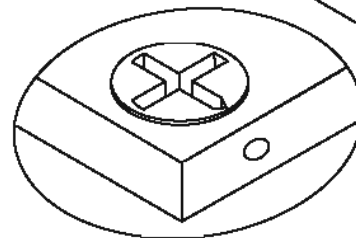
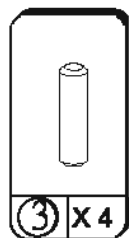
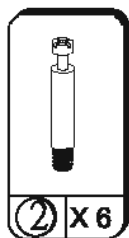
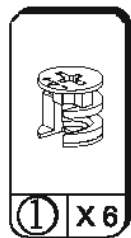
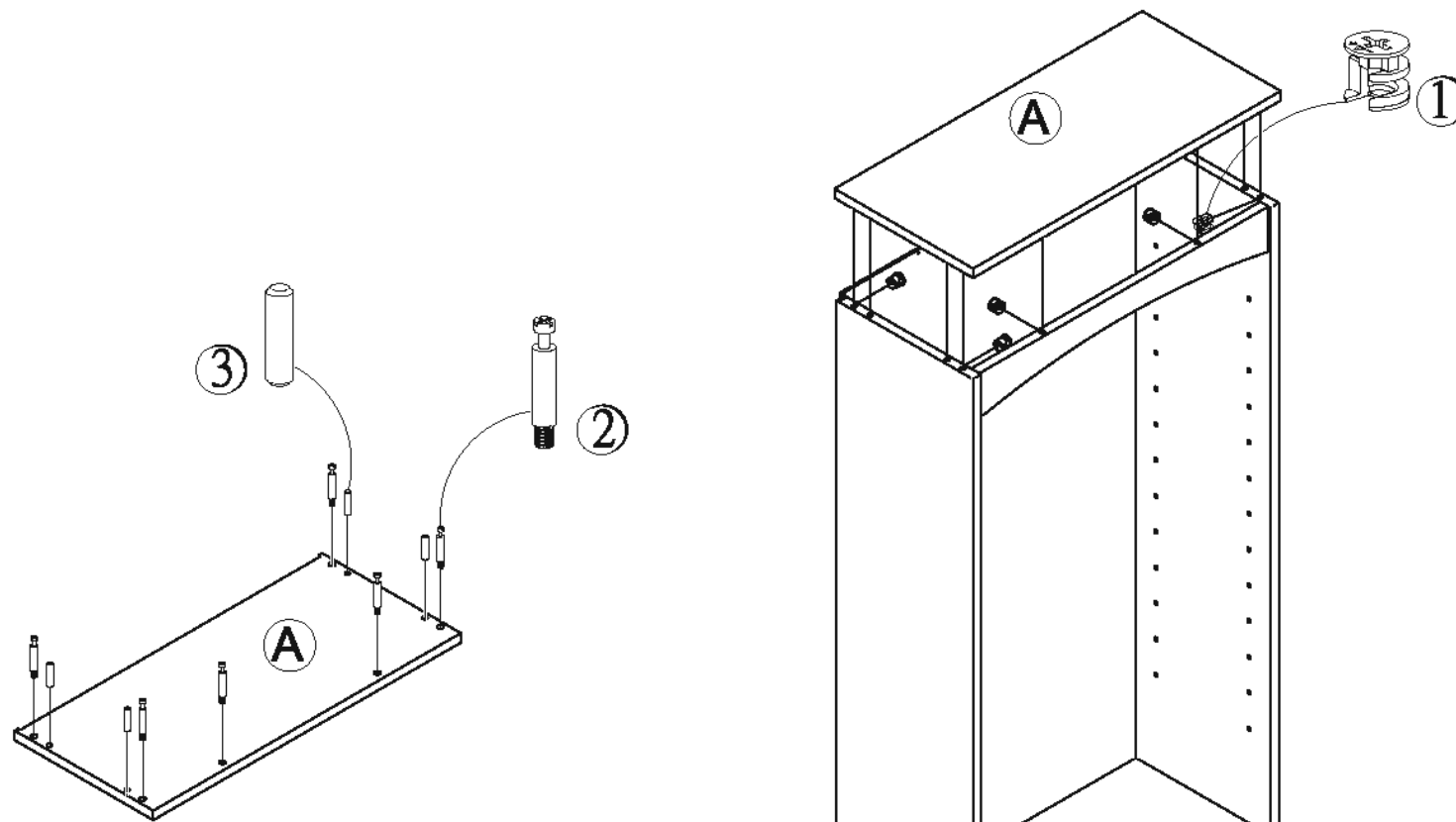


Proper orientation of CAM LOCK
Orientacion propio del leva de cerradura
La bonne position des cames

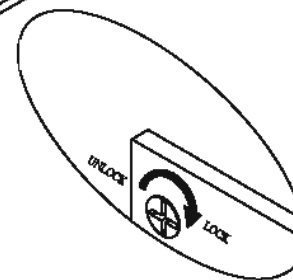


B34944309600

3

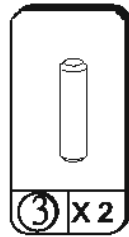

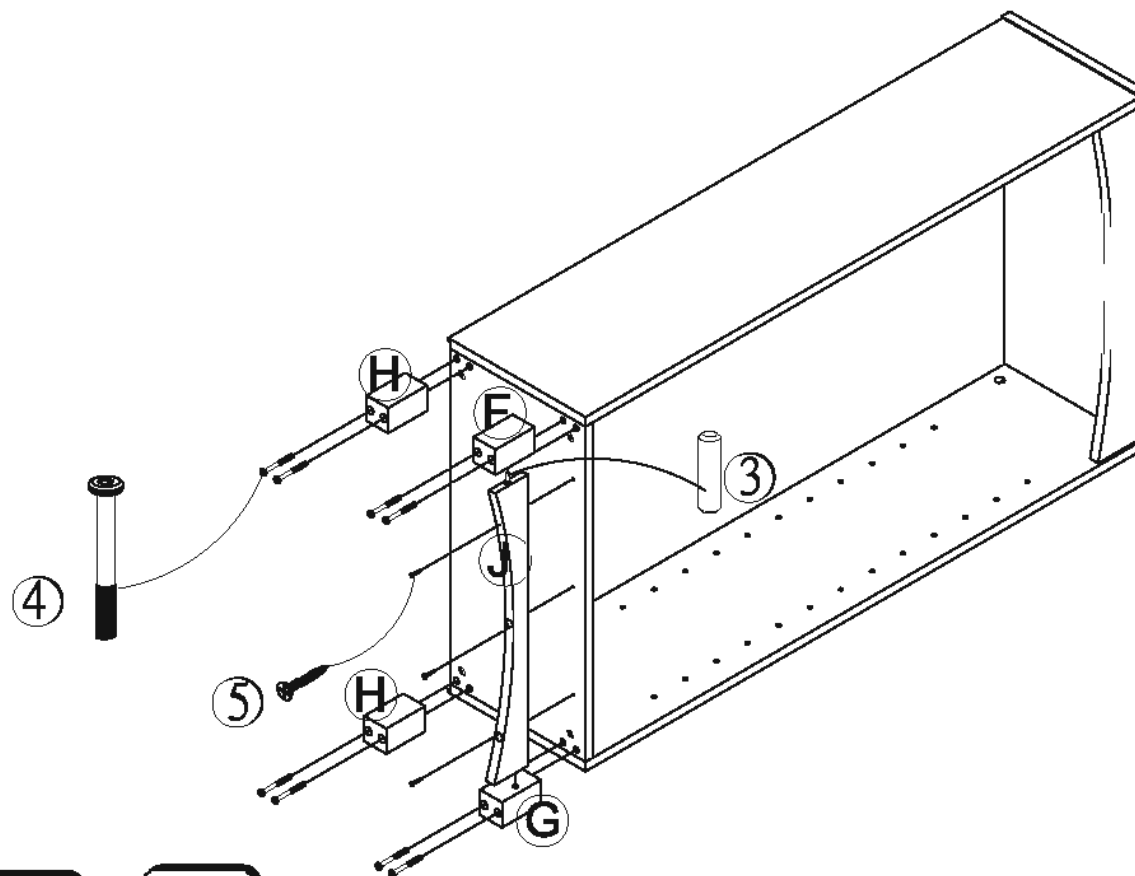


Proper orientation of CAM LOCK
Orientacion propio del leva de cerradura
La bonne position des cames



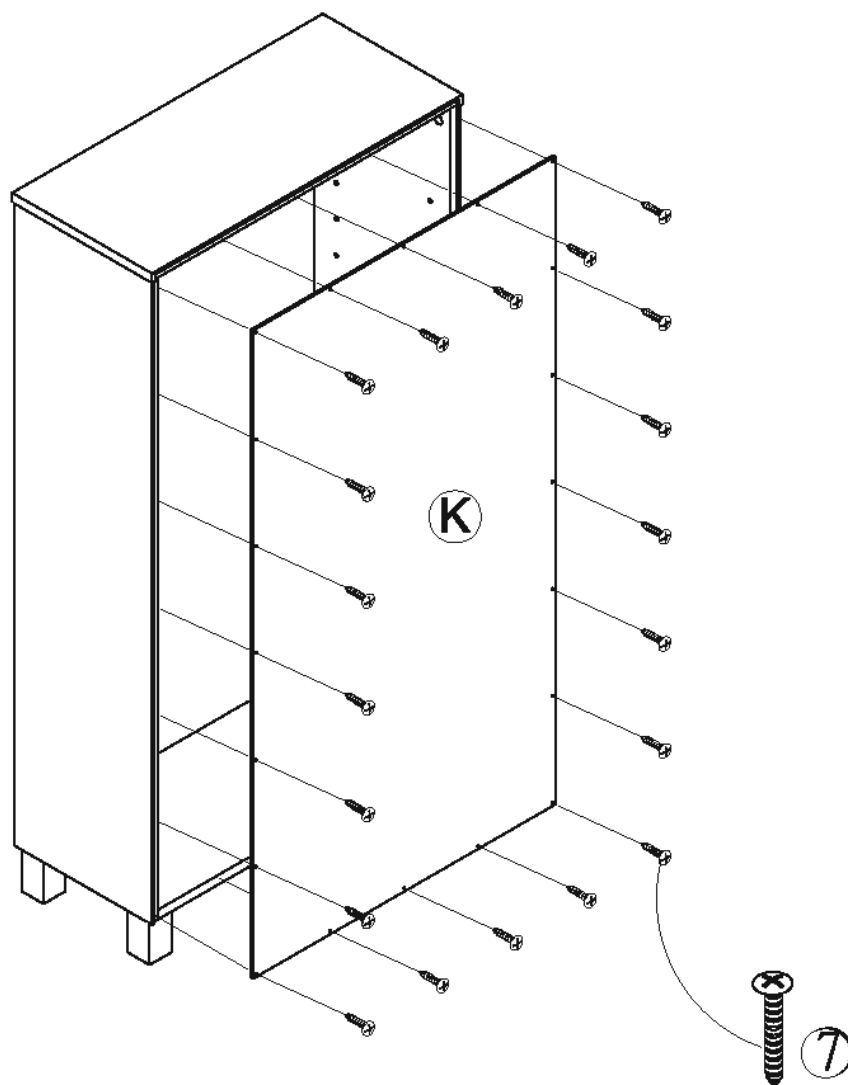
B34944309600

4



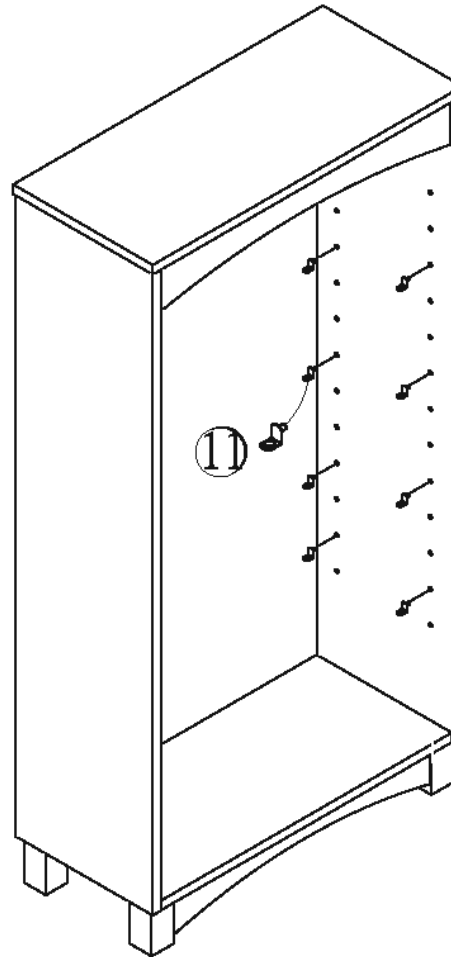
B34944309600

5



B34944309800

6




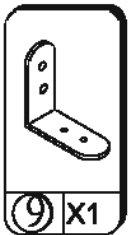

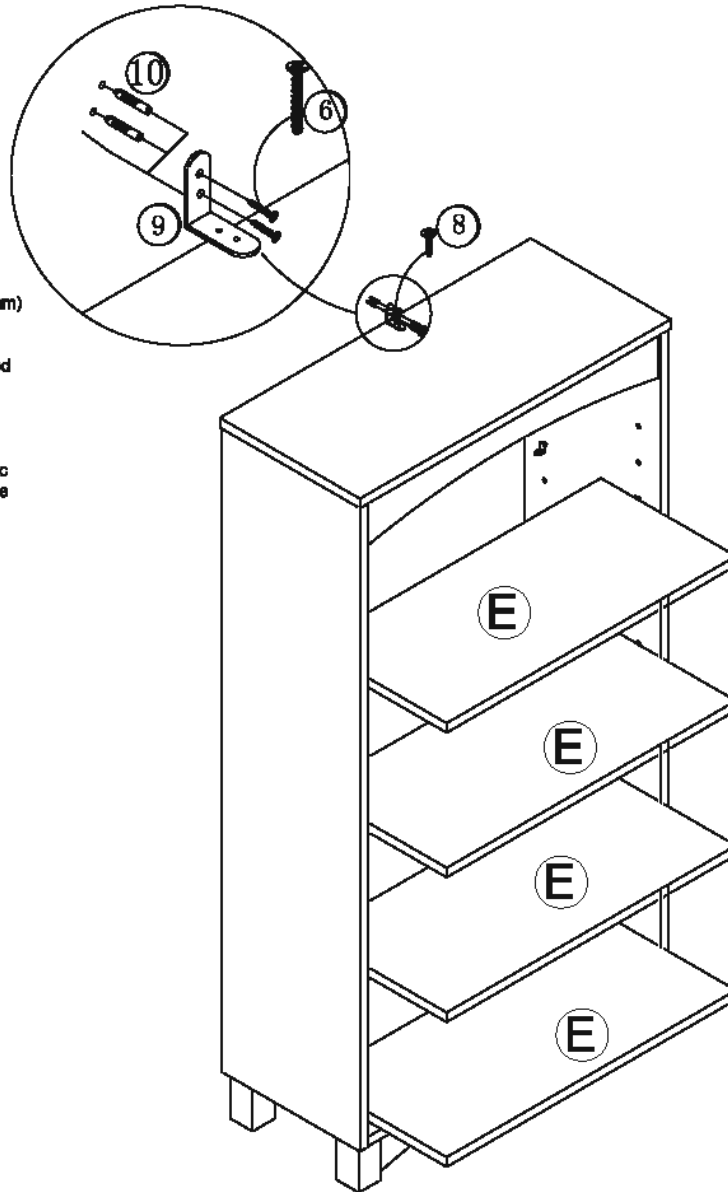
B34944309600

7

Drill a 3/16" diameter hole (5mm) in the wallboard. Tap the wall anchor(9) into the hole until it is flush. Fasten the wall bracket (10) to the wall anchor (9) with the screw (12).

Taladre un agujero de 3/16" de diámetro (5mm) en la pared. Golpea la ancla de pared (9) en el agujero hasta que sea parejo. Abroche la escuadra de pared (10) a la ancla de la pared (9) con el tornillo (12).

Percez un trou de 3/16" de diamètre (5 mm) dans le mur. Enfoncez l'ancrage mural (9) dans le trou jusqu'à ce qu'il soit à égalité avec le mur. Fixez le support mural (10) à l'ancrage mural (9) avec la vis (12).



GREEN OCEAN LOGO Plate:
Place GREEN OCEAN:
Plaque du logo GREEN OCEAN:



Place enclosed GREEN OCEAN logo plate on front of unit.
Instale la placa GREEN OCEAN adjunta en la parte delantera de su mueble.
Placez la plaque du logo GREEN OCEAN ci-inclus devant l'unité.

Furniture Touch-Up Marker

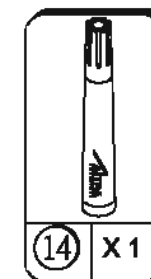
Directions: Slowly apply the color to the scratch or light edges. Immediately wipe with soft cloth to remove excess ink. Reapply if necessary. Allow ink to dry and set. Replace cap tightly after each use. Test on an inconspicuous area before use to ensure color match.

Caution: FLAMMABLE, made by non-Toxic material

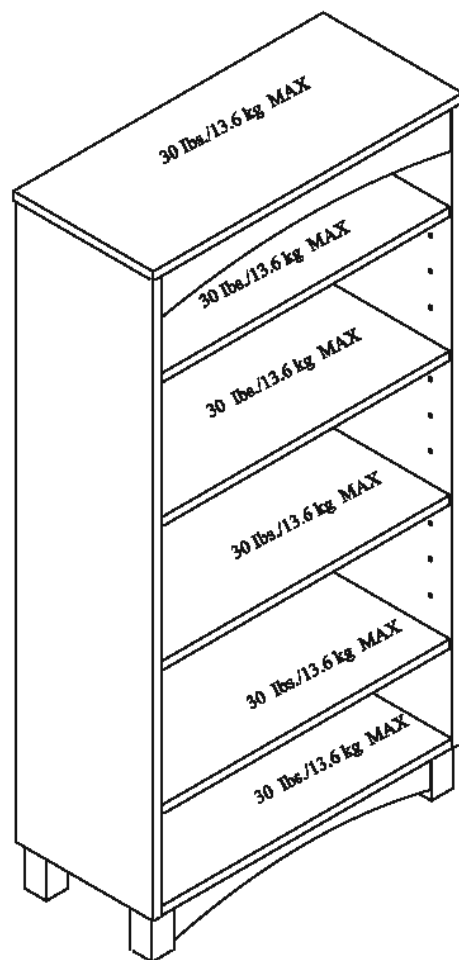
KEEP OUT OF REACH OF CHILDREN

Distributed by Altra Furniture Wnght City, MO 63390

www.altrafurniture.com . Made in China



B34944309600



This unit has been designed to support the maximum loads shown. Exceeding these load limits could cause sagging, instability, product collapse, and/or serious injury.

Esta unidad se ha diseñado para apoyar las cargas máximas demostradas. Exceder estos límites de carga podría causar ceder, inestabilidad, derrumbamiento del producto, o lesión seria

Cette unité a été conçue pour soutenir les charges maximum montrées. Dépasser ces limites de charge a pu causer le fléchissement, instabilité, effondrement de produit, et/ou dommages sérieux.

▲ WARNING

Please make sure that all objects are removed before moving the assembled unit. The unit must be team lifted, not dragged or pushed. Failure to do so could cause instability, product collapse and/or serious injury.

▲ ADVERTENCIA

por favor mueva el mueble cuidadosamente con la ayuda de otra persona. levante y mueva el mueble a su lugar. no lo arrastre o empuje, de lo contrario puede colapsar u ocasionar graves lesiones.

▲ AVERTISSEMENT

veuillez vous assurer d'enlever tous les objets sur le meuble avant de le déplacer. ce meuble doit être soulevé en équipe et non traîné ou poussé. sinon le meuble peut devenir instable, s'effondrer, et/ou causer des blessures graves.

**ENJOY YOUR FURNITURE
DISFRUTA DE TU MUEBLE
PROFITITEZ BIEN DE VOTRE MOBILIER**



B34944309600